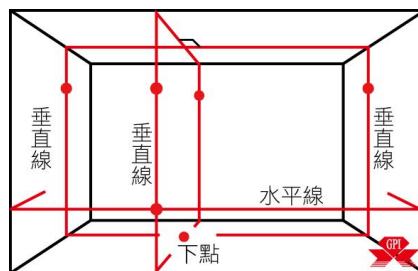
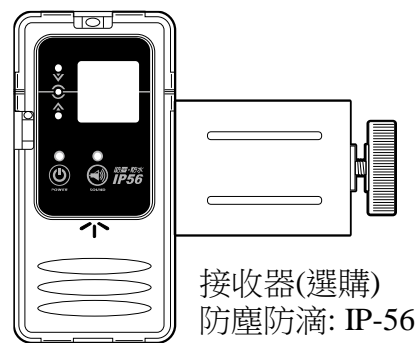


# FT-68G/68R(4V1H1D)機械式墨線雷射儀 操作說明書



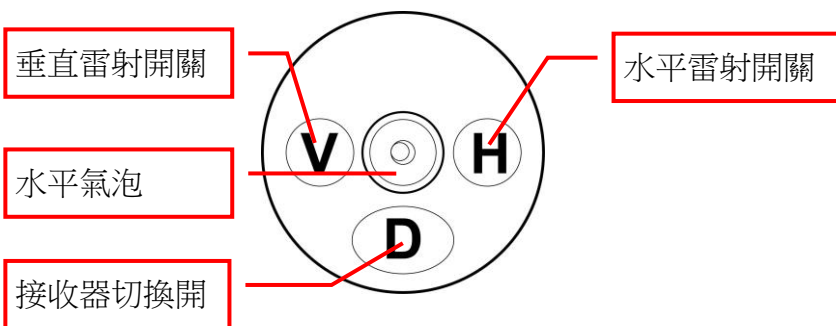
## ★線帶點系列★



### 操作說明：

1. 請先安裝鹼性電池，電池盒在儀器後方位置。
2. 開機(開啟機身側邊 Lock 旋鈕)，操作上方按鍵開關，打開您要的十字墨線按鍵。
3. 雷射光打開後，測量水平可搭配昇降腳架使用，測量垂直時先對準下點，然後旋轉儀器將垂直光線對準基準點。
4. 更換電池請依電池標示方式放入電池。
5. 傾斜超過自動整平範圍，儀器將會自動斷電，維護您的施工精度，因此架設儀器時請盡量調整至目視水平範圍。
6. 儀器拿取時請盡量不要大力搖晃儀器，以確保儀器的精度品質。
7. 移動儀器請先關機，以避免精度跑掉。

### 按鍵面板功能說明：



經銷商／服務專員：